









## PCR Chlamydia trachomatis:

### Procedure voor staalname

Endocervicale afname (vrouw)	Urethrale afname (man)	Urinecollectie (man en vrouw)
<p><b>STAP 1:</b> Verwijder de overtollige mucus <b>STAP 2:</b> Breng de wisser in het endocervicaal kanaal en roteer de e-Swab wisser enkele malen (roze/oranje)</p>	<p>Afname urethraal exsudaat (roze e-Swab) of breng na reinigen (en minstens 1 uur niet urineren) de wisser 2-4 cm in de urethra en roteer enkele malen (oranje e-Swab).</p>	<p>Patiënt mag 2 uur voor de afname niet geürineerd hebben. Verzamel 20 tot 30 ml FIRST-VOIDED urine (= eerste deel van de urine) in een steriel potje.</p>
		
		
<p>Bewaar koel tot transport naar het laboratorium</p>		

***Identificeer éénduidig met de naam van de patiënt of kleef een labosticker en schrijf de aard van het staal op het recipiënt***