

# Les 4: Online een bijaanvraag maken en opnieuw uitprinten

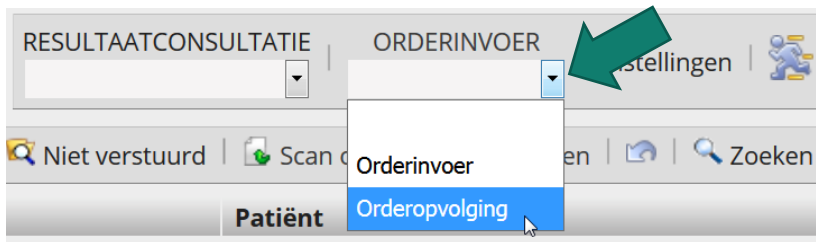
## Mogelijkheid 1:

- Open uw EMD
- Zoek de juiste patiënt op
- Open zijn/haar dossier
- Klik op het icoontje (of de link) voor een **orderopvolging!**
- Lees verder op pagina 2

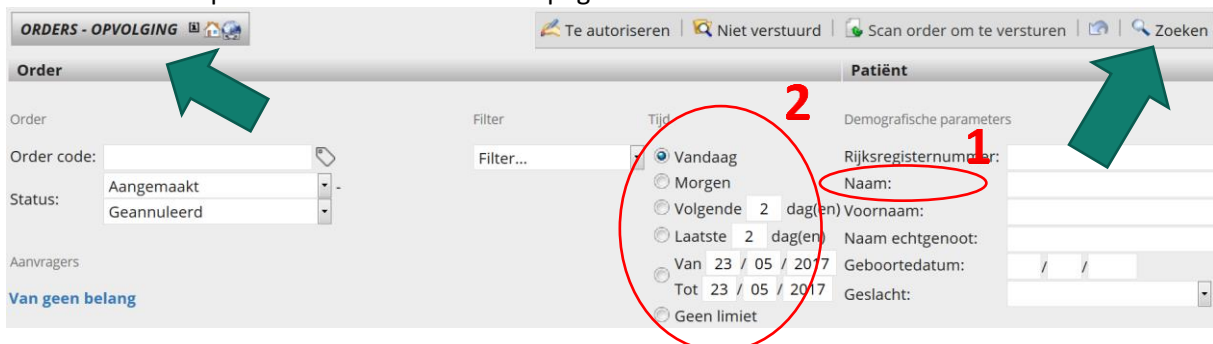
## Mogelijkheid 2:

- Ga naar [www.somedi.be](http://www.somedi.be)
- Klik op huisarts >> e-LAB knop
- Log in met uw paswoord en gebruikersnaam

Check links bovenaan of u op de pagina 'ORDERS – OPVOLGING' komt. Zoniet klik op de tab 'ORDERINVOER' rechts bovenaan en selecteer 'orderopvolging'.



U komt terecht op de ORDERS – OPVOLGING pagina.



1. U kan de naam van uw patiënt ingeven.  
*Wij raden u aan om bij afnametijd (2) Geen limiet te selecteren in combinatie met het zoeken op naam.*
2. **De snelste manier is echter om zonder patiëntnaam op een periode van afname te zoeken!** *Bijvoorbeeld: betreft het een afname van gisteren klik dan 'laatste 2 dagen aan' en druk op enter.  
U kan ook een langere periode selecteren.*

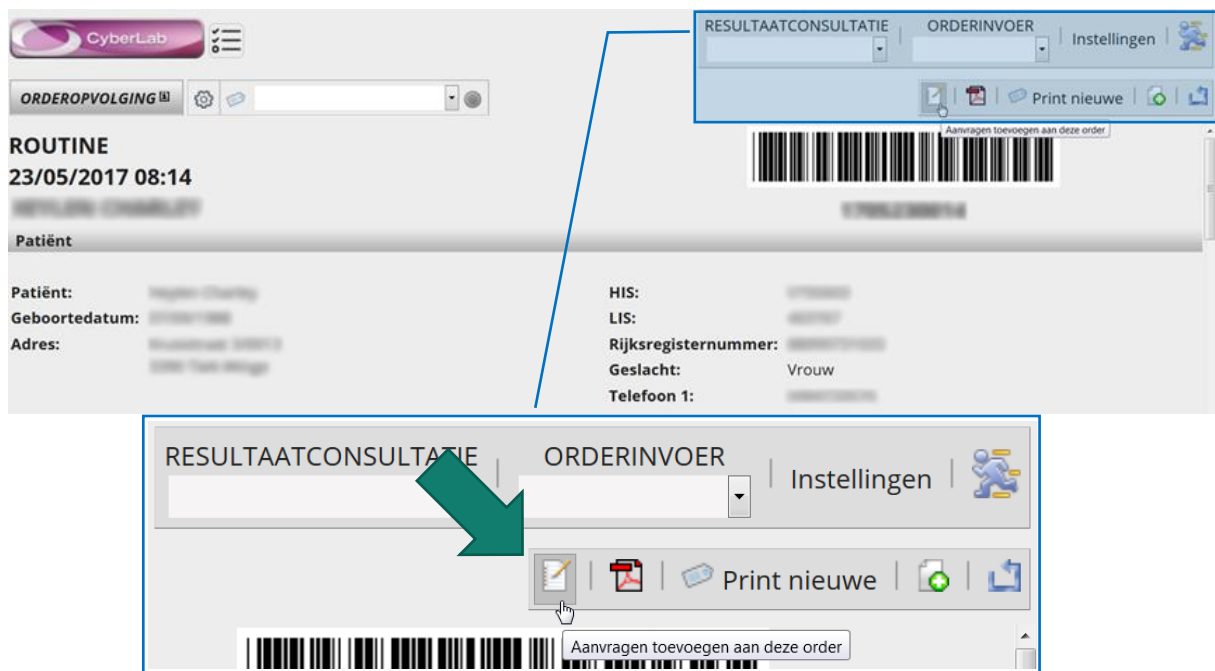
U krijgt een overzicht van de order(s)/patiënt(en) die voldoen aan uw zoekopdracht.

1 orders gevonden							
	Afnametijd	Patiënt	Geboortedatum	e-Lab Somedi code	Aanvrager	Laatste rapport	Status
<input type="checkbox"/>	23/05/2017 08:14					23/05/2017 08:21	Uitbreiding geregistreerd

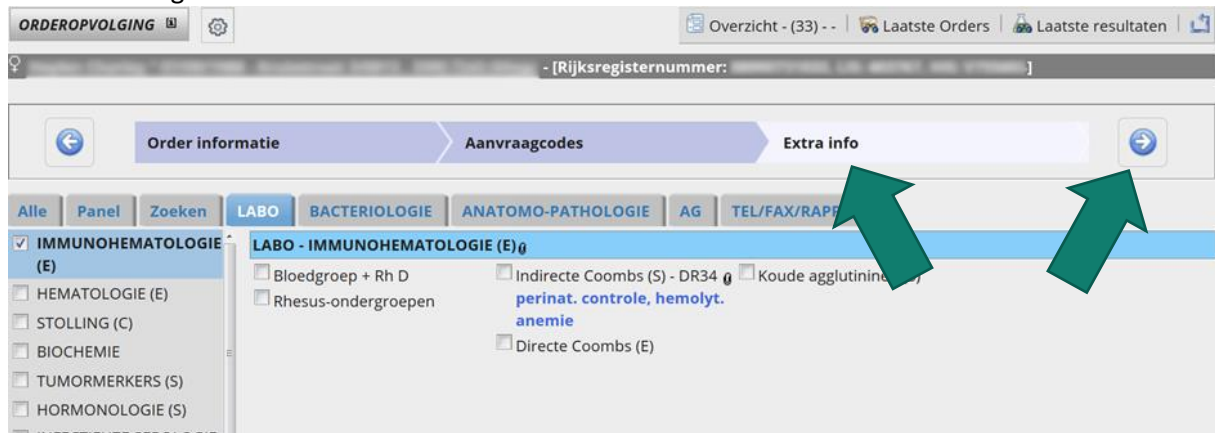
Beweeg met de muis over het order of de patiënt waarvoor u een bijaanvraag wenst te maken. U zal merken dat deze rood kleurt, klik op de roodgekleurde regel.

U komt terecht in het detailoverzicht van het geselecteerde order.

**Klik op het 'papier' icoon = Aanvragen toevoegen aan deze order.**



Vink de analyses aan die u wenst bij aan te vragen. Nadien klikt u op 'Extra info' of op de blauwe pijl om verder te gaan.



U krijgt een overzicht van het gewijzigde aanvraag op het scherm.



Ook een bijaanvraag moet u opnieuw afprinten, ondertekenen en meegeven met de ophaaldienst. Wij gaan er vanuit dat de bijaanvraagde test kan gebeuren op een staal dat reeds in Somedi is! In deze procedure hebt u geen labostickertjes nodig!

**Klik op het PDF icoon rechtsboven om de gewijzigde aanvraag opnieuw te printen.**



Er opent zich een 2<sup>e</sup> scherm met een afdrukvoorbeeld. Klik op de knop OK om af te drukken.

**ROUTINE**  
**23/05/2017 08:14**

**Patiënt**  
Patiënt:  
Geboortedatum:  
Adres:

**Order**

**Aanvrager:**

**Status:**  
**Prioriteit:**

**Aanvragen**

	Serum tube (oranje-rode dop)	23/05/2017 08:14
	EDTA tube (paarse dop)	23/05/2017 08:14
	Fluoride tube (grijze dop)	23/05/2017 08:14

HEMATOLOGIE (E)      Niet-infectieuze serologie (S)  
- RBC + Hematocriet      - CRP

Indien u nog vragen heeft, neem dan contact op met de helpdesk van Somedi op [support@somedi.be](mailto:support@somedi.be) of telefonisch op het nummer 015 25 89 04.